






## RESULTATEN

## ONDERZOEK: Peiling Roken? Onze Zorg!

**Aantal respondenten: 1210**















### 1 Ik werk als ?

Aantal respondenten bij deze vraag: 1210 (100%)

Verzorgende		15%	(176 Respondenten)
Verpleegkundige		45%	(539 Respondenten)
Gespecialiseerd verpleegkundige		22%	(265 Respondenten)
Verpleegkundig specialist		8%	(93 Respondenten)
Overige, namelijk		11%	(137 Respondenten)








### 2 In welke sector werk je?

Aantal respondenten bij deze vraag: 1210 (100%)

Ambulancezorg		1,0%	(12 Respondenten)
Algemeen ziekenhuis		16%	(195 Respondenten)
Defensie		0,2%	(2 Respondenten)
Geestelijke Gezondheidszorg		8%	(91 Respondenten)
Huisartsenpraktijk		4%	(54 Respondenten)
Justitie		0,5%	(6 Respondenten)
Openbare gezondheidszorg		1%	(13 Respondenten)
Revalidatie		2%	(29 Respondenten)
Universitair Medisch Centrum		5%	(58 Respondenten)
Verstandelijk gehandicaptenzorg		2%	(25 Respondenten)
Verpleeg- en verzorgingshuizen		23%	(280 Respondenten)
Wijkverpleging		27%	(332 Respondenten)
Anders, namelijk..		8%	(101 Respondenten)
Ik ben niet (meer) werkzaam in de zorg		1,0%	(12 Respondenten)























### 3 Hoe oud ben je?

Aantal respondenten bij deze vraag: 1210 (100%)

Jonger dan 18 jaar		0%	(0 Respondenten)
18 - 24 jaar		5%	(60 Respondenten)
25 - 34 jaar		19%	(233 Respondenten)
35 - 44 jaar		16%	(189 Respondenten)
45 - 54 jaar		28%	(334 Respondenten)
55 - 64 jaar		30%	(367 Respondenten)
65 jaar of ouder		2%	(27 Respondenten)

#### 4 Van welke V&VN-afdeling ben je lid? (meerdere antwoorden mogelijk)

Aantal respondenten bij deze vraag: 1210 (100%) Meerdere antwoorden mogelijk.

ik ben alleen basislid		44%	(527 Respondenten)
V&VN Ambulancezorg		0,9%	(11 Respondenten)
V&VN Antroposofische Zorg		0,1%	(1 Respondenten)
V&VN Arboverpleegkundigen		0,3%	(4 Respondenten)
V&VN Complementaire Zorg		2%	(19 Respondenten)
V&VN Consultatieve Psychiatrie		0,4%	(5 Respondenten)
V&VN Continentie		0,4%	(5 Respondenten)
V&VN Dermatologie		0,2%	(2 Respondenten)
V&VN Diabeteszorg		2%	(25 Respondenten)
V&VN Dialyse & Nefrologie		2%	(22 Respondenten)
V&VN Geriatrie & Gerontologie		2%	(29 Respondenten)
V&VN GGZ Verpleegkundigen		4%	(47 Respondenten)
V&VN Intensive Care		2%	(21 Respondenten)
V&VN Jong Professionals		1%	(14 Respondenten)
V&VN Justitieel Verpleegkundigen		0,7%	(8 Respondenten)
V&VN Kinderverpleegkunde		2%	(20 Respondenten)
V&VN Longverpleegkundigen		1%	(18 Respondenten)
V&VN Maag Darm Lever		0,7%	(9 Respondenten)
V&VN Maatschappij & Gezondheid		2%	(28 Respondenten)
V&VN Maatschappij en gezondheid- vakgroep Wijkverpleegkundigen		4%	(52 Respondenten)
V&VN Maatschappij en gezondheid- vakgroep Jeugdverpleegkundigen		0,7%	(9 Respondenten)
V&VN Maatschappij en gezondheid- vakgroep Dementieverpleegkundigen		0,7%	(9 Respondenten)
V&VN Maatschappij en gezondheid- vakgroep Infectieziekten		0,2%	(2 Respondenten)
V&VN Maatschappij en gezondheid - vakgroep Tuberculose		0%	(0 Respondenten)
V&VN Maatschappij en gezondheid- vakgroep Reizigersadviesing		0,1%	(1 Respondenten)
V&VN Maatschappij en gezondheid - vakgroep Seksuele gezondheidszorg		0,2%	(2 Respondenten)
V&VN Medium Care Verpleegkundigen		0,2%	(2 Respondenten)
V&VN Militaire Verpleegkunde en Verzorging		0,1%	(1 Respondenten)
V&VN Neuro & Revalidatie		2%	(21 Respondenten)
V&VN Oncologie		4%	(44 Respondenten)
V&VN Opleiders		0,6%	(7 Respondenten)
V&VN Palliatieve Zorg		4%	(49 Respondenten)
V&VN Pijnverpleegkundigen		0,8%	(10 Respondenten)
V&VN Praktijkverpleegkundigen		3%	(40 Respondenten)

en Praktijkondersteuners			
V&VN Research Professionals		0,7%	(9 Respondenten)
V&VN Reumatologie		0,7%	(9 Respondenten)
V&VN Sociaal Psychiatrisch Verpleegkundigen		2%	(21 Respondenten)
V&VN Stomaverpleegkundigen		0,4%	(5 Respondenten)
V&VN Technische Thuiszorg		0,1%	(1 Respondenten)
V&VN Transferverpleegkundigen		0,5%	(6 Respondenten)
V&VN Urologie Verpleegkundigen		0,2%	(3 Respondenten)
V&VN VAR		2%	(23 Respondenten)
V&VN Verpleegkundig Consulenten Hiv		0,2%	(3 Respondenten)
V&VN Verpleegkundig Specialisten		7%	(82 Respondenten)
V&VN Verpleegkundige Zorgen Informatietechnologie		0,2%	(2 Respondenten)
V&VN Verstandelijk Gehandicaptenzorg		1%	(18 Respondenten)
V&VN Verzorgenden		10%	(124 Respondenten)
V&VN Voortplanting, Obstetrie en Gynaecologie		0,7%	(8 Respondenten)
V&VN Wetenschap in Praktijk		1%	(15 Respondenten)
V&VN Wondexpertise		2%	(28 Respondenten)

## 5 De volgende vragen gaan over de rol van onze beroepsgroepen in de preventie, advisering en behandeling van tabaksverslaving.

Aantal respondenten: 1210 (100%)

## 6 Verzorgenden, verpleegkundigen en verpleegkundig specialisten hebben een belangrijke rol in de preventie en/ of advisering en/of behandeling van tabaksverslaving. In hoeverre ben jij het eens met deze stelling?

Aantal respondenten bij deze vraag: 1210 (100%)

Helemaal mee eens		35%	(429 Respondenten)
Eens		44%	(535 Respondenten)
Neutraal		14%	(175 Respondenten)
Niet mee eens		5%	(60 Respondenten)
Helemaal niet mee eens		0,9%	(11 Respondenten)

## 7Hoe belangrijk vind je deze rol?








### 7.1 Niet belangrijk - Heel belangrijk

Aantal respondenten bij deze vraag: 1210 (100%)

Niet belangrijk - Heel belangrijk		6,92	(1210 Respondenten)	Gemiddelde: 6,922
-----------------------------------	--	------	---------------------	-------------------

## 8 Is het voor jou mogelijk om een rol in de preventie en/of advisering en/of behandeling in de praktijk te vervullen? (Meerdere antwoorden mogelijk)

Aantal respondenten bij deze vraag: 1210 (100%) Meerdere antwoorden mogelijk.

Ja, dit is een vast onderdeel van mijn werk		28%	(334 Respondenten)
Ja, dit is mogelijk, maar het is nu nog geen onderdeel van mijn werk		31%	(376 Respondenten)
Nee, dit is lastig in verband met tijdgebrek		11%	(129 Respondenten)
Nee, ik heb te weinig kennis		6%	(67 Respondenten)
Nee, ik voel mij niet bekwaam/ te weinig vaardig		7%	(83 Respondenten)
Nee, wij hebben hier geen (behandel)beleid op		24%	(289 Respondenten)
Nee, want....		12%	(145 Respondenten)










## 9 Welke activiteiten en/of werkzaamheden doe jij nu in de preventie en/of advisering en/of behandeling van tabaksverslaving?

Aantal respondenten bij deze vraag: 1210 (100%)

Geen		47%	(566 Respondenten)
De volgende:		53%	(644 Respondenten)

## 10 Waar heb je behoefte aan om deze rol ten aanzien van preventie en/of advisering en/of behandeling van tabaksverslaving in te kunnen vullen? (meerdere antwoorden mogelijk)

Aantal respondenten bij deze vraag: 1210 (100%) Meerdere antwoorden mogelijk.

Beschikbaarheid van richtlijnen en protocollen		38%	(459 Respondenten)
Scholing (bijjv. e-learning)		42%	(505 Respondenten)
Training		22%	(267 Respondenten)
Mogelijkheid om kennis te delen met collega's		18%	(220 Respondenten)
Beschikbaarheid van informatiemateriaal		38%	(457 Respondenten)
Inzicht in mijn sociale kaart t.a.v. dit thema		18%	(223 Respondenten)
Tijd om deze rol te kunnen vervullen		26%	(314 Respondenten)
Anders namelijk,.....		7%	(87 Respondenten)
Ik heb niets nodig		23%	(277 Respondenten)

## 11 Hoe kan V&VN jou ondersteunen in jouw rol ten aanzien van preventie en/of advisering en/of behandeling van tabaksverslaving?

Aantal respondenten bij deze vraag: 1210 (100%)

Ik zie mogelijkheden namelijk...		50%	(607 Respondenten)
Ik zie geen mogelijkheden		50%	(603 Respondenten)

## 12 De volgende vragen gaan over de rookvrije werkplek

Aantal respondenten: 1210 (100%)

### 13 Verzorgenden, verpleegkundigen en verpleegkundig specialisten hebben recht op een rookvrije werkplek. In hoeverre ben je het eens met deze stelling?

Aantal respondenten bij deze vraag: 1210 (100%)

Helemaal mee eens		76%	(916 Respondenten)
Eens		14%	(175 Respondenten)
Neutraal		5%	(64 Respondenten)
Niet mee eens		3%	(31 Respondenten)
Helemaal niet mee eens		2%	(24 Respondenten)

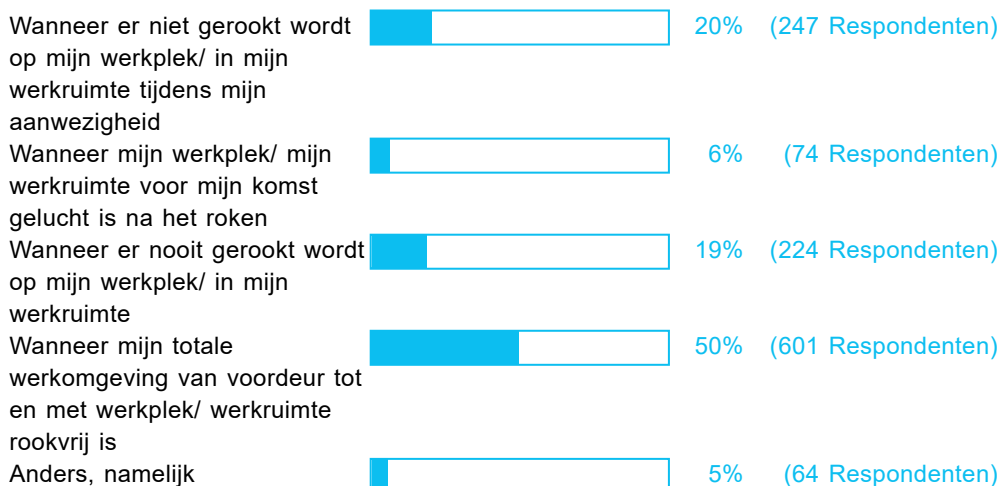
### 14 Hoe belangrijk vind jij het om zelf een rookvrije werkplek te hebben?

Aantal respondenten bij deze vraag: 1210 (100%)

Heel belangrijk, want...		71%	(860 Respondenten)
Belangrijk, want...		16%	(191 Respondenten)
Neutraal, want...		7%	(88 Respondenten)
Niet belangrijk, want...		2%	(29 Respondenten)
Helemaal niet belangrijk, want...		3%	(42 Respondenten)

## 15 Wanneer vind jij jouw werkplek voldoende rookvrij?

Aantal respondenten bij deze vraag: 1210 (100%)



## 16 Is jouw werkplek voldoende rookvrij?

Aantal respondenten bij deze vraag: 1210 (100%)

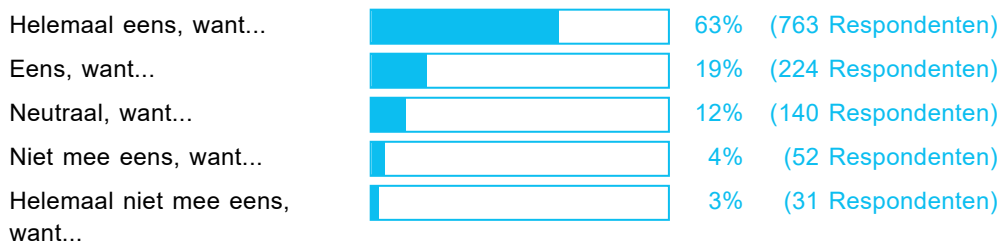


## 17 De volgende, laatste, vragen gaan over de voorbeeldfunctie van onze beroepsgroepen ten aanzien van roken.

Aantal respondenten: 1210 (100%)

### 18 Verzorgenden, verpleegkundigen en verpleegkundig specialisten hebben beroepsmatig een voorbeeldfunctie naar patiënten en collega's. Zij roken niet in het bijzijn van een patiënt en zijn op de werkplek niet als roker herkenbaar. In hoeverre ben je het eens met deze stelling?

Aantal respondenten bij deze vraag: 1210 (100%)



## 19 Hoe belangrijk vind je het dat verzorgenden, verpleegkundigen en verpleegkundig specialisten niet roken in het bijzijn van patiënten en op de werkplek niet als roker herkenbaar zijn?

### 19.1 Niet belangrijk - Heel belangrijk

Aantal respondenten bij deze vraag: 1210 (100%)

Niet belangrijk - Heel belangrijk  8,35 (1210 Respondenten) Gemiddelde: 8,353

## 20 Welke rol zie jij voor jezelf als het gaat om dit voorbeeldgedrag?

Aantal respondenten bij deze vraag: 1210 (100%)

## 21 Wij gaan graag nog met leden in gesprek over tabaksontmoediging, onder andere tijdens een drietal online bijeenkomsten in november. Ben je geïnteresseerd om hier verder over door te praten?

Aantal respondenten bij deze vraag: 1210 (100%)

Ja, je mag mij benaderen, mijn e-mailadres is...  17% (202 Respondenten)  
Nee, dank je wel.  83% (1008 Respondenten)

## 22 Mogen we jou benaderen als we in de media aandacht krijgen over dit onderwerp?

Aantal respondenten bij deze vraag: 1210 (100%)

Ja, mijn telefoonnummer is...  10% (127 Respondenten)  
Nee, dank je wel.  90% (1083 Respondenten)